

PAINEL DA ARRECADAÇÃO

Janeiro 2023

Valores considerando o regime de Caixa e atualizados pelo IPCA até janeiro de 2023

ICMS



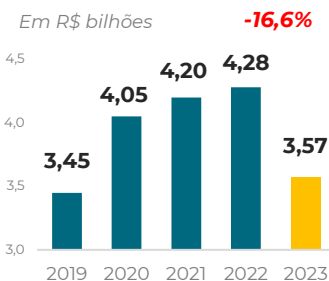
Jan 2023

R\$ 3,57 bi

Variação 2023/2022

Nominal: -11,8%

Real: -16,6%



Forte impacto da redução das alíquotas das “Blue Chips”, que foram de 30% (jan/22 competência dez/21) para 17% (jan/23 competência dez/22). Elas foram reduzidas por decreto estadual de 30% para 25% e, posteriormente, pela LC nº 194/2022 (federal), de 25% para 17%

IPVA



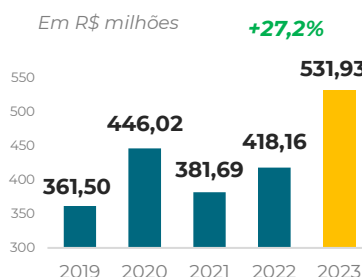
Jan 2023

R\$ 531,93 mi

Variação 2023/2022

Nominal: +34,6%

Real: +27,2%



Desempenho positivo impulsionado pela variação no valor da frota de veículos e pela política de descontos mais atrativos para antecipação do tributo em vigor desde 2022

ITCD



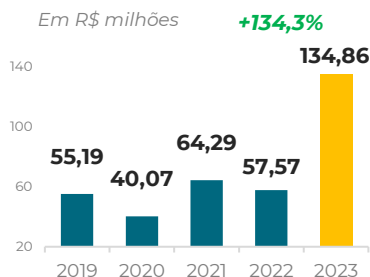
Jan 2023

R\$ 134,86 mi

Variação 2023/2022

Nominal: +147,8%

Real: +134,3%



Resultado recorde, refletindo a modernização da gestão, processos e serviços relacionados ao tributo, além da arrecadação extraordinária na ordem de R\$ 63 milhões ocorrida no mês

TOTAL



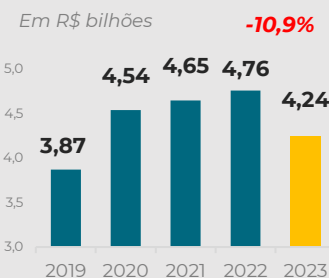
Jan 2023

R\$ 4,24 bi

Variação 2023/2022

Nominal: -5,8%

Real: -10,9%



Queda real de 10,9% no ano devido ao impacto da variação negativa do ICMS, apesar do forte crescimento da arrecadação do IPVA e do ITCD